

被保険者ポートフォリオの令和7年度第2四半期までの運用状況等(概況版)

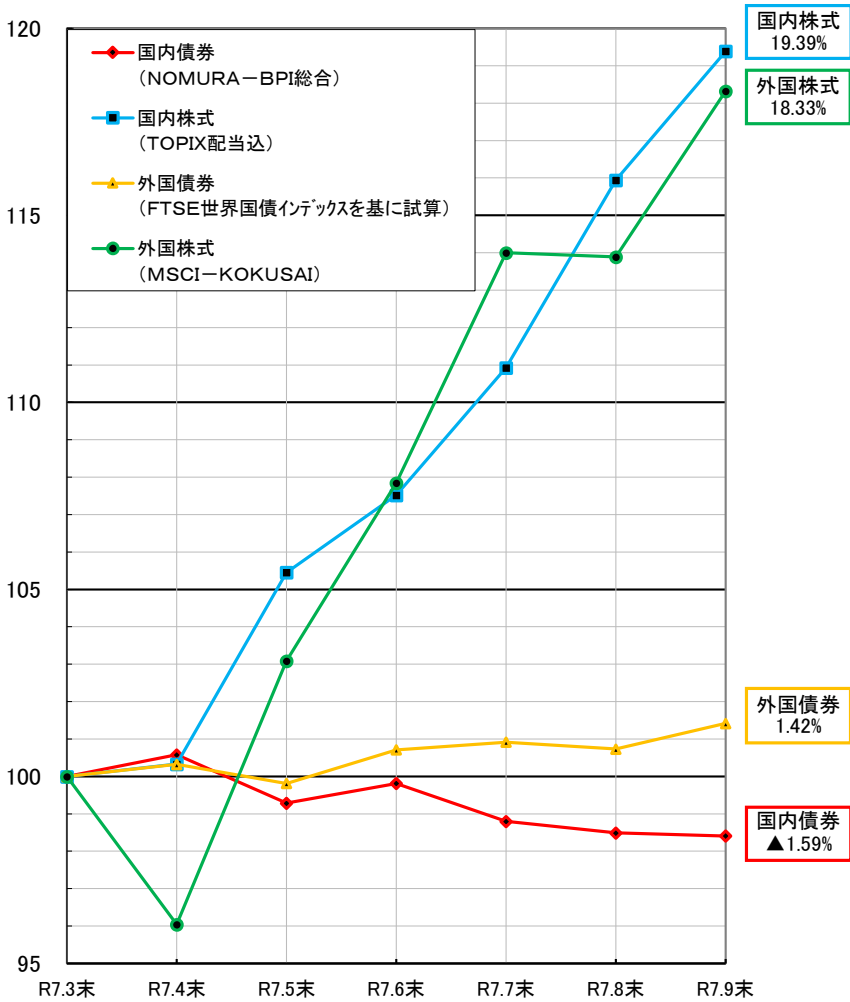
○総合収益 166億円
○修正総合利回り +5.67%
○運用環境

(国内株式)
FRBによる利下げ期待の高まりの他、石破首相の退陣表明等を受けて国内株価は上昇しました。

(外国株式)
米大型減税法が成立した他、FRBによる利下げ期待の高まり等を受けて外国株価は上昇しました。

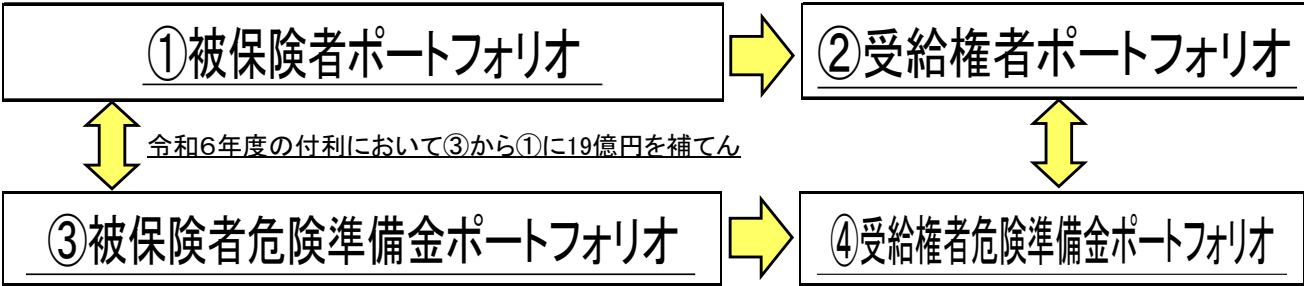
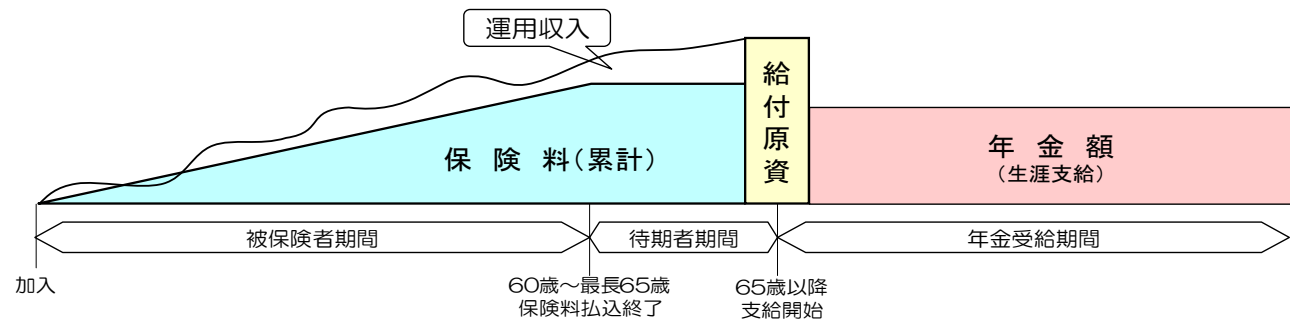
(単位:百万円、%)					
資 産	令和6年度末 時価総額	令和7年9月末 時価総額	時価総額 構成割合	第2四半期まで の総合収益	(参考) 修正総合利回り
国内債券	140,394	140,373	45.7	-987	-0.70
自家運用	68,440	69,104	22.5	156	0.23
外部運用	71,954	71,269	23.2	-1,144	-1.58
国内株式	43,582	51,048	16.6	8,330	19.16
外国債券	57,686	59,181	19.3	824	1.40
外国株式	45,811	54,248	17.7	8,370	18.16
短期資産	4,913	1,988	0.6	17	—
合 計	292,385	306,837	100.0	16,553	5.67

(参考)ベンチマーク・インデックスの推移(R7.3末=100)



(参考) 農業者年金基金の運用について

【農業者年金制度（積立方式・確定拠出型）のイメージ】

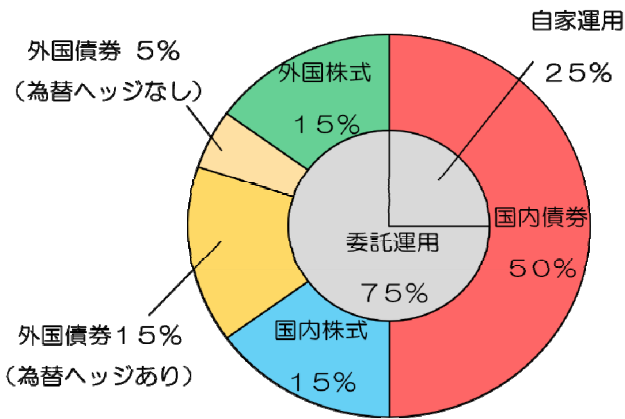


ポートフォリオの種類	資産規模	運用対象資産
①被保険者ポートフォリオ	3,068億円	・4資産(国内債券、国内株式、外国債券、外国株式)に分散投資
②受給権者ポートフォリオ	1,105億円	・国内債券100%
③被保険者危険準備金ポートフォリオ (付利準備金・調整準備金)	117億円	・短期資産100%
④受給権者危険準備金ポートフォリオ (調整準備金)	78億円	

※資産規模は令和7年9月末時点

被保険者ポートフォリオ

○政策アセットミクス



○直近10年間の運用利回り (単位: %)

	平成 27年度	28年度	29年度	30年度	令和 元年度
修正総合 利回り	▲0.69	3.26	4.75	1.71	▲2.08

	2年度	3年度	4年度	5年度	6年度
修正総合 利回り	10.82	2.39	▲1.08	9.85	▲0.59

平成14年の新制度発足以降、23年間の運用利回りの平均は、年率2.89%。